



Rijksdienst voor Identiteitsgegevens
Ministerie van Binnenlandse Zaken en
Koninkrijksrelaties

Kenmerken Nederlandse paspoorten 2024



Vanaf eind september 2024 is een nieuw model van het Nederlands paspoort ingevoerd. Dit nieuwe model is in lijn met (inter)nationale standaarden, wet- en regelgeving en bevat nieuwe echtheidskenmerken. Ook is een aantal wijzigingen doorgevoerd om eenheid in de familie van Nederlandse reisdocumenten te behouden. De wijzigingen helpen om fraude, misbruik en vervalsing tegen te gaan.

Het paspoort is maximaal 10 jaar geldig. Voor kinderen die jonger zijn dan 18 jaar is de maximale geldigheidsduur van het paspoort 5 jaar. De reisdocumenten voor vluchtelingen en voor vreemdelingen zijn maximaal 5 jaar geldig. Het Noodpaspoort en het Laissez-Passer hebben een geldigheidsduur van maximaal 1 jaar.

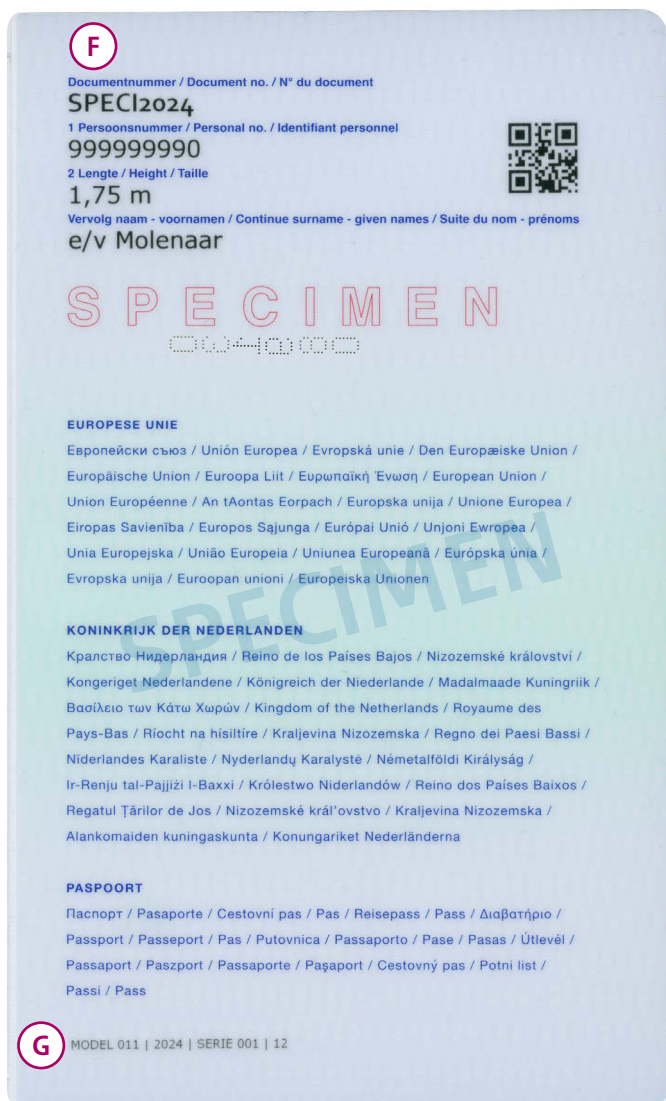
Deze brochure toont de belangrijkste wijzigingen van model 2024 en geeft informatie voor een goede documentcontrole:

- De plaats(en) van het kenmerk op het paspoort.
- De eigenschappen van het kenmerk.
- De wijze van controleren.



Wijzigingen titelpagina

Onderstaande wijzigingen zijn in 2024 op de titelpagina² van het paspoort doorgevoerd. De titelpagina is de achterzijde van de houderpagina.



- F. Titelpagina met vermelding documentnummer, lengte en vervolg naam – voornamen
- G. Modelnummer

2 Vanaf model 2021 staat het burgerservicenummer (BSN) in een QR-code op de titelpagina van het nationaal paspoort en zakenpaspoort. Het BSN staat ook als leesbare cijfers op de titelpagina. Het uitlezen van het BSN kan snel, makkelijk en foutloos via de QR-code.

1. Kleine kleurenfoto (LASINK™ Helios) ✓

Plaats(en)

Houderpagina van de paspoorten.

Eigenschap(en)

Kleine afbeelding van de foto met geboortjaar in kleur met kantel effect.

Wijze van controleren

Met het blote oog en met kantelen.

De kleine kleurenfoto verandert van kleur. De kleur is afhankelijk van de hoek waarin deze bekeken wordt. Kantel de kleine kleurenfoto totdat de twee 'stoplichten' rood, groen, blauw gekleurd zijn. Deze stoplichten bevinden zich in de linkerboven- en rechteronderhoek van de kleurenfoto.



2. Tactiele elementen voor personen met een visuele beperking



Plaats(en)

Aan de linker- en rechterraand van de kunststof houderpagina van de paspoorten.

Eigenschap(pen)

Het reliëf is voelbaar en bestaat uit drie lijnen waarmee de houderpagina herkend kan worden.

Wijze van controleren

Voelen.

3. Voelbaar reliëf



Plaats(en)

Aan de linker- en rechterraand van de kunststof houderpagina van de paspoorten.


Eigenschap(pen)

Het reliëf is voelbaar en onder bepaalde lichtval is ook de tekst "Koninkrijk der Nederlanden" zichtbaar.

Wijze van controleren

Voelen.

4. Kinegram®



Plaats(en)

Op de houderpagina van de paspoorten onder de kleine kleurenfoto.

Eigenschap(en)

Gemetalliseerd beeld dat van vorm en kleur kan wijzigen.

Wijze van controleren

Kantelen.

5. Documentnummer



Plaats(en)

Houderpagina, achterkant houderpagina en papieren pagina's van de paspoorten en houderpagina en papieren pagina's van de paspoorten, het Laissez-Passer en het Noodpaspoort.

Eigenschap(en)

Het nummer is gelasergraveerd op de voor- en achterzijde van de kunststof houderpagina van de paspoorten. Conische laserperforatie in iedere papieren pagina.

Opbouw nummer: positie 1 en 2: letters, positie 3 t/m 8: letters of cijfers en positie 9: een cijfer. De letter 'O' en het cijfer '0' komen in het documentnummer niet voor.

Wijze van controleren

Leesbaar met het blote oog. Zichtbaar met behulp van doorzichtiglicht.

6. Tilted Laser Image (TLI)



Plaats(en)

Houderpagina van de paspoorten.

Eigenschap(en)

Door middel van perforatie
aangebrachte weergave van de
geboortemaand en geboortemaand
van de houder van het document.

Wijze van controleren

Met behulp van doorzichtigheid.

7. Kleurenfoto op pagina 3



Plaats(en)

Op pagina 3 van de paspoorten.

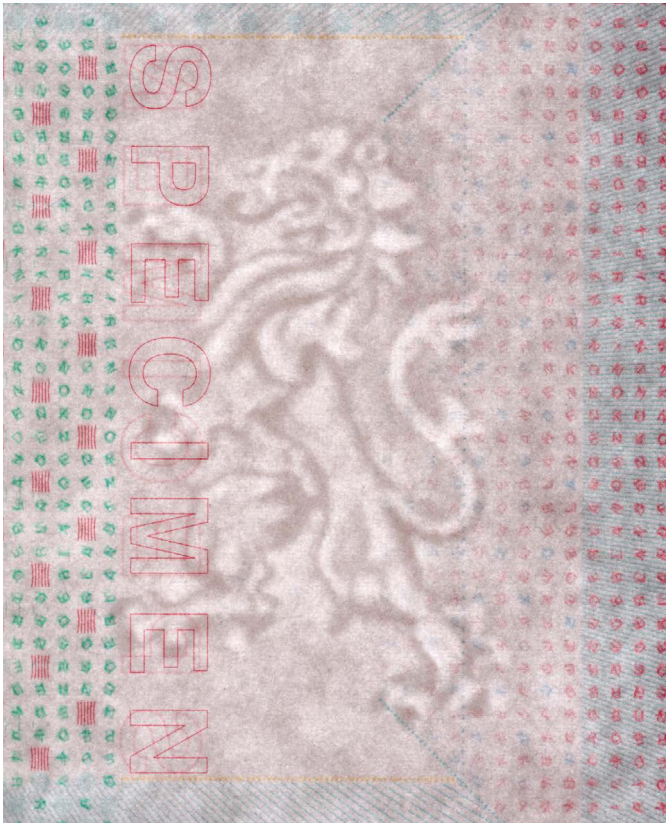
Eigenschap(en)

Derde afbeelding van de foto in
kleur met geboortemaand en
geboortemaand in achtergrond.

Wijze van controleren

Met het blote oog.

8. Watermerk



Plaats(en)

Papieren pagina's van de paspoorten, het Noodpaspoort en het Laissez-Passer.

Eigenschap(en)

Meertonig watermerk.

Wijze van controleren

Met het blote oog en met doorzichtigheid.

10. Microtekst



Plaats(en)

Op verschillende plaatsen in de ondergrondbedrukking van de houderpagina van de paspoorten. Op verschillende plaatsen op de papieren pagina's van de paspoorten, het Noodpaspoort en het Laissez-Passer.

Eigenschap(en)

Repeterende tekst
"Koninkrijk der Nederlanden".

Wijze van controleren

Met een loep.

Chip

Plaats(en)

In de houderpagina van de paspoorten. In de chip zijn persoons- en documentgegevens opgeslagen waaronder de hoofdfoto in groter formaat.

Wijze van controleren

Voor het controleren van de authenticiteit van de gegevens in de chip is het noodzakelijk te beschikken over het CSCA-certificaat. Het CSCA-certificaat is te vinden op www.npkd.nl

Eigenschap(en)

In de chip zijn de volgende beveiligingsmechanismen toegepast:

- *Password Authenticated Connection Establishment;*
- *Extended Access Control (Chip en Terminal Authentication);*
- *Active Authentication;*
- *Passive Authentication.*

De sleutellengte gebruikt voor Active Authentication en Chip Authentication is vergroot.

Overzicht reisdocumentensoorten

Onderstaand overzicht toont de verschillende reisdocumentensoorten³.

Nationaal paspoort

34 pagina's

Invoering: 25 september 2024



Diplomatiek paspoort

66 pagina's

Invoering: 19 september 2024



Dienstpaspoot

66 pagina's

Invoering: 19 september 2024



Zakenpaspoort paspoort

66 pagina's

Invoering: 25 september 2024



³ Het Noodpaspoort en Laissez-Passer zijn in 2024 niet gewijzigd. Raadpleeg de brochure 'Kenmerken Nederlandse paspoort en identiteitskaart model 2014' voor de kenmerken van deze documenten.

Reisdocument voor vreemdelingen

34 pagina's


Invoering: 25 september 2024



Reisdocument voor vluchtelingen

34 pagina's

Invoering: 25 september 2024



rvig.nl/reisdocumenten

